





	駐車場	外来駐車場に障害者専用の駐車区画があります
	敷地内通路(建物前)	正面玄関までのスロープがあります
	主な外部出入口	主な出入り口は自動ドアになっております
 	トイレ	様式トイレ及び障害者対応のトイレを設置しております
	昇降設備	車いす対応及び点字表示のエレベーターを設置しております
	車いす貸出し	正面玄関に貸し出し用の車いすがあります
その他	AED	AEDを設置しております